

TREND DØRKLOKKE "DESIGN"

MANUAL

FOSS
EUROPE A/S

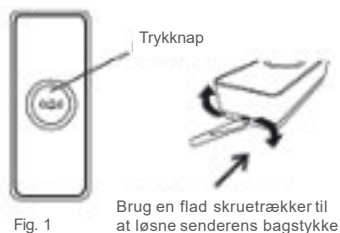
TILLYKKE MED DIN NYE DØRKLOKKE

Den er produceret efter de nyeste metoder og standarder og opfylder alle gældende lovkra.

FUNKTION

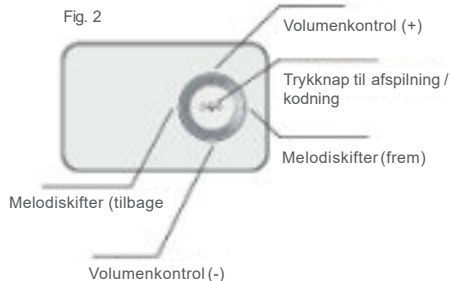
Dørtryk (sender) er forsynet med trykknop for aktivering af ringelyd – Når der trykkes på knappen lyser samtidig en blå LEDlampe som tegn på at batteriet er intakt og at signal sendes til klokken(modtager) – fig. 1

Dørtryk (sender) anbringes ude eller inde efter behov. Metaloverflader skal undgås da dette begrænser rækkevidden.



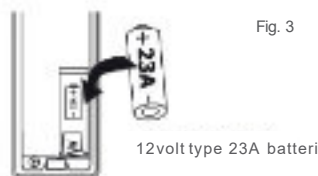
Klokke(modtager) – se fig. 2 – er forsynet med volumenkontrol (+ og -), melodiskifter (frem og tilbage) samt trykknop med klokkesymbolsom ved tryk afspiller den valgte melodi. Klokkener forsynet med 4 blå LEDlamper der blinker ved kodning og afspilning af melodi. Klokkenshøjttaler og batterirum er på bagsiden.

Klokken(modtager) anbringes inde. Metaloverflader skal undgås da dette begrænser rækkevidden.

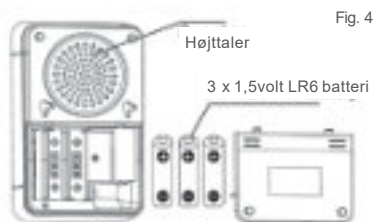


IBRUGTAGEN

Isæt batteri (1stk. 12volt type 23A) i dørtryk (sender) – fig. 3.



Isæt batterier (3 stk. 1,5volt type LR6) i klokken(modtager) – se fig. 4



SKIFT AF MELODI OG TILFØJELSE AF FLERE TRYK

Du kan vælge mellem 32 melodier og sågar forskellige hvis du har flere dørtryk.

Vælg den ønskede melodi på "melodiskifterknappen" (fig. 2). Når denne høres trykkes på "kodningsknappen". Tryk herefter på "kodningsknappen" igen og hold den inde i 3 sek. til "Ding ding" lyder.

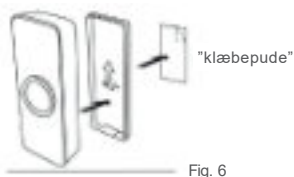
Nu trykkes så på dørtrykket (sender) og klokken vil afspille den valgte melodi. Mens melodien lyder trykkes på "kodningsknappen" igen hvorefter melodien stopper. Klokken er nu klar til brug.

- Ønskes flere tryk til klokken udføres den samme fremgangsmåde.



MONTERING

Dørtryk (sender) monteres enten ved brug af "klæbebude" eller 2 skruer som vist på fig. 6.



Klokke(modtager) kan stille på jævn overflade eller ophænges via på 2 skruer via ophængshuller på bagsiden.

NYTTIG INFORMATION

- 32 valgfri melodier
- "Self learning" kodning hindrer sammenfald
- Rækkevidde i åben areal op til 100 meter (afhænger af lokaleforhold og begrænses af metal, mure og elektronisk udstyr)
- Volumenkontrol på klokken(modtager)
- Udvid med ekstra dørtryk art no. 102006 og 102007
- Det er muligt at kode flere dørtryk (sendere) til samme klokke(modtager) fx et dørtryk ved fordør og et ved bagdør. Ligeledes kan flere klokker(modtagere) kodes sammen med hvis dette ønskes.

Der ydes 5 års garanti mod fabriktions- og funktionsfejl regnet fra købsdato.

Ved bortskaffelse afleveres produktet på genbrugsstationen som elektronikaffald.

IMPORTØR

Foss Europe A/S
Åløkke Allé 7
DK-5000 Odense C
www.fosseurope.dk

