

TREND DØRKLOKKE PREMIUM BLUU

MANUAL

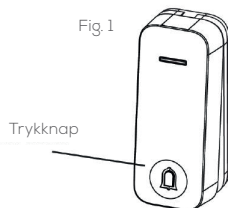
FOSS
EUROPE A/S

TILLYKKE MED DIN NYE DØRKLOKKE

Den er produceret efter de nyeste metoder og standarder og opfylder alle gældende lovkrav.

FUNKTION

Dørtryk (sender) er forsynet med trykknop for aktivering af ringelyd – Når der trykkes på knappen lyser samtidig en LED lampe som tegn på at signal sendes til klokken (modtager) – fig. 1

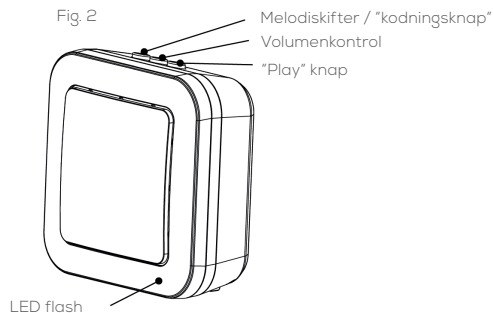


Dørtryk (sender) anbringes ude eller ind efter behov. Metaloverflader skal undgås da dette begrænser rækkevidden.

Klokke (modtager) – se fig. 2 – er forsynet med volumenkontrol og "play" knap på siden, samt melodiskifter / "kodningsknap" og LED lampe på fronten.

Klokkens højttaler og batterirum er på bagsiden.

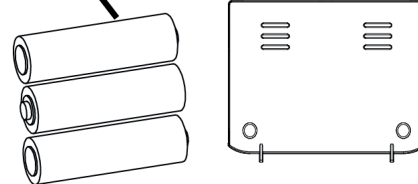
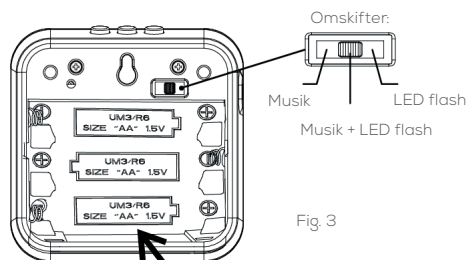
Klokken (modtager) anbringes inde. Metaloverflader skal undgås da dette begrænser rækkevidden.



IBRUGTAGEN

Dørtryk (sender) – Er batteriløst – Der genereres strøm ved tryk.

Klokke (modtager) – Isæt batterier (3 stk. 1,5 volt type LR 6) i klokken (modtager) – se fig. 3

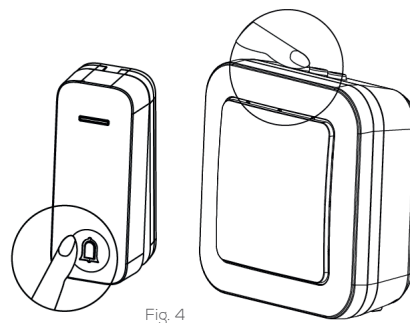


KODNING – VIGTIGT!

Dørklokken er kodet fra fabrik. Ønskes ny kode foretages flg.:

– Klokke: Hold "kodningsknappen" på toppen inde i ca. 3 sek. (til "Ding – Ding lyder"), se fig. 4 og tryk så på dørtryk (sender) og slip. 1 x "Ding" lyder som kvittering for at parring er foretaget. Kort herefter lyder igen "Ding – Ding" som tegn på at parningsmode er afsluttet.

– Ønsker man at kode flere dørtryk (sendere) til klokken gentages ovenstående.



MONTERING

Dørtryk (sender) monteres enten ved brug af "klæbepude", fig. 5A eller 2 skruer som vist på fig. 5B - Ønskes dørtrykket skruet fast skal bagstykket tages forsigtigt af - Brug en flad skruetrækker til at løsne dette via slidsen i nederst og fastgør derefter bagstykket på et plant underlag. Herefter klikkes dørtrykket forsigtigt på.

Fig. 5A

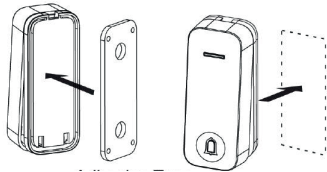
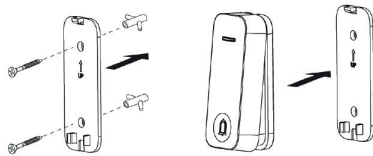


Fig. 5B



Klokke (modtager) kan stilles på jævn overflade eller ophænges via ophængshullet på bagsiden.

NYTTIG INFORMATION

- 32 valgfri melodier
- "Self learning" kodning hindrer sammenfald
- Rækkevidde i åben areal op til 150 meter (afhænger af lokale forhold og begrænses af metal, mure og elektronisk udstyr)
- Volumenkontrol med 4 niveauer på klokken (modtager)
- Det er muligt at kode flere dørtryk (sendere) til samme klokke (modtager) fx et dørtryk ved fordør og et ved bagdør. Ligeledes kan flere klokker (modtagere) kodes sammen med hvis dette ønskes.

Der ydes 5 års garanti mod fabrikations- og funktionsfejl regnet fra købsdato.

Ved bortskaffelse afleveres produktet på genbrugsstationen som elektronikaffald.

IMPORTØR

Foss Europe A/S
Wichmandsgade 5E
DK-5000 Odense C

www.fosseurope.dk

